

Наименование продукта: Муфта серии LSQ-S7 закрытого типа, гидравлическое быстроразъемное соединение



Область применения:

Муфты серии LSQ-S7 представляют собой проверенную и зарекомендовавшую себя конструкцию для использования в составе строительного, лесозаготовительного, сельскохозяйственного и нефтяного оборудования, а также сталепрокатной техники и других гидравлических устройств

Спецификации:

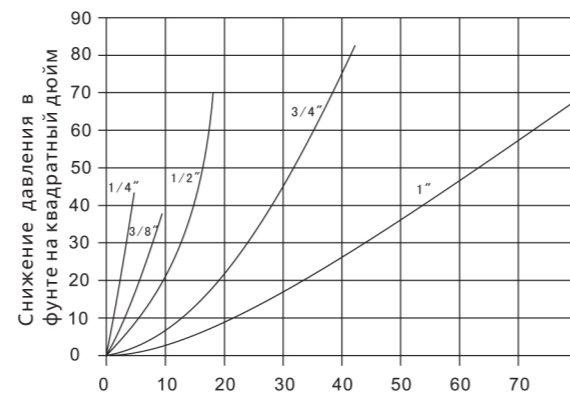
Размер тела (в)	1/4	3/8	1/2	3/4	1
Номинальное давление(PSI)	5000	5000	5000	4500	4500
Номинальный поток (л / мин)	3	6	12	28	50
Диапазон температур (уплотнения STD)с	-20°Сдо+120°С				
Стандартный материал уплотнения	Бутадиен-нитрильный каучук				

Муфты серии LSQ-S7 обладают следующими особенностями:

- 1.Использование клапанов с целью предотвращения протечек в не нагруженном состоянии.
- 2.Клапаны автоматически открываются при достижении уровня номинального рабочего давления, чтобы сохранить высокую скорость движения потока.
- 3.Критические детали снабжены дополнительной защитой для обеспечения прочности во время использования.
- 4.Надежный шариковый фиксатор скрепляет и удерживает вместе стыкуемые разъемы.
- 5.Части разъемного соединения проходят высокоточную машинную обработку и производятся из цельного стального прута.
- 6.Муфты серии LSQ-S7 подходят для совместного использования с изделиями серии NITTO HSP coupler

Производительность:

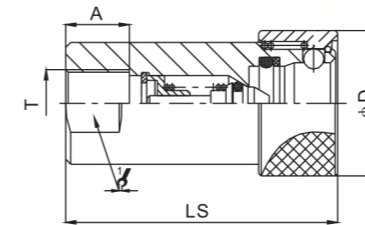

тестовая жидкость:масло-200SUS.
Серия LSQ-S7(1/4",3/8",1/2",3/4",1")



Наименование продукта: Муфта серии LSQ-S7 закрытого типа, гидравлическое быстроразъемное соединение

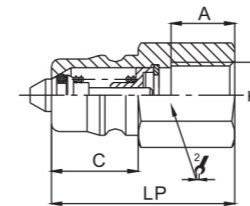


Розетка



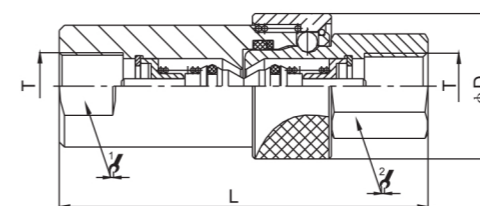

PART NO.	LS	φD	∠	A	T
LSQ-S7-02SF	53.4	28.5	19	12.5	G1/4 NPT1/4
LSQ-S7-03SF	60.4	33	23	14	G3/8 NPT3/8
LSQ-S7-04SF	72	43.5	35	18	G1/2 NPT1/2
LSQ-S7-06SF	72	43.5	35	18	G3/4 NPT3/4
LSQ-S7-08SF	93.2	58.2	46	22	G1 NPT1

Ниппель



PART NO.	LP	C	∠	A	T
LSQ-S7-02PF	36	17	19	12	G1/4 NPT1/4
LSQ-S7-03PF	38	22.5	23	14	G3/8 NPT3/8
LSQ-S7-04PF	50	27.5	32	18	G1/2 NPT1/2
LSQ-S7-06PF	50	27.5	32	18	G3/4 NPT3/4
LSQ-S7-08PF	61	36	41	22	G1 NPT1

Соединение в сборе



PART NO.	L	φD	∠	∠	T
LSQ-S7-02	72.3	28.5	19	19	G1/4 NPT1/4
LSQ-S7-03	76.3	33	23	23	G3/8 NPT3/8
LSQ-S7-04	95	43.5	35	32	G1/2 NPT1/2
LSQ-S7-06	95	43.5	35	32	G3/4 NPT3/4
LSQ-S7-08	119.2	58.2	46	41	G1 NPT1