

Наименование продукта: Муфта серии KZE-BD тип резьба, гидравлическое быстроразъемное соединение (сталь)



Область применения:

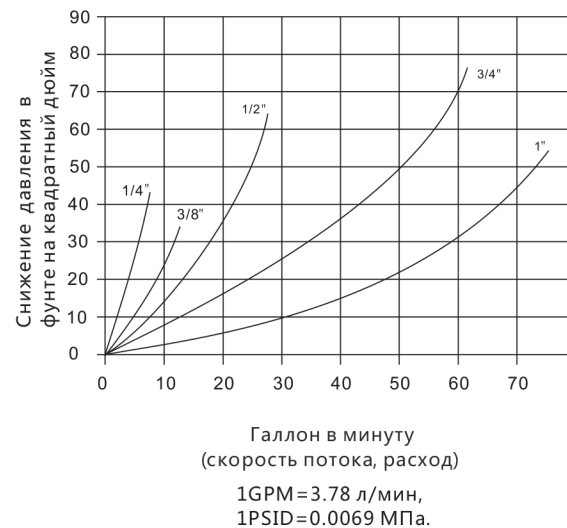
Муфты серии KZE-BD предназначены для использования в составе передвижного оборудования, а также сельскохозяйственного и универсального промышленного оборудования

Спецификации:

Размер тела (в)	1/4	3/8	1/2	3/4	1	1-1/4	1-1/2	2
Номинальное давление (PSI)	10000	10000	10000	10000	7500	6500	5000	5000
Номинальный поток (л / мин)	2	4.5	8	12	24	35	75	200
Диапазон температур (уплотнения STD)с	-20°C to +120°C							
Стандартный материал уплотнения	Бутадиен-нитрильный каучук							

Муфты серии KZE-BD обладают следующими особенностями:  
 1.Новое клапанное исполнение позволяет избежать повреждений при высокой интенсивности потока и возникновении сильных импульсов, тем самым обеспечивая лучшие эксплуатационные показатели.  
 2.Производятся из цельного стального прута, что обеспечивает дополнительную прочность.  
 3.В серии KZE-BD используется механизм с резьбовой муфтой, сопрягаемый с соответствующими резьбой на ниппеле. Две части соединения должны быть закреплены вручную.  
 4.Новое хромированное покрытие обеспечивает надежную защиту от коррозии.  
 5.Муфты серии LSQ-VVS подходят для совместного использования с изделиями серии FASTER VVS

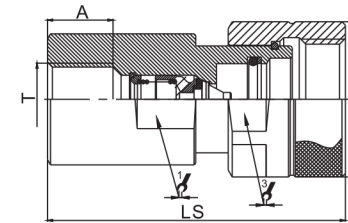
**Производительность:**  
 тестовая жидкость:масло-200SUS.  
 Серия KZE-BD(1/4",3/8",1/2",3/4",1")Гнездо



Наименование продукта: Муфта серии KZE-BD тип резьба, гидравлическое быстроразъемное соединение (сталь)

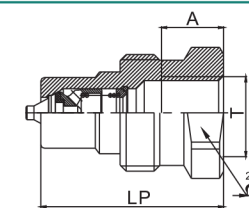


Розетка



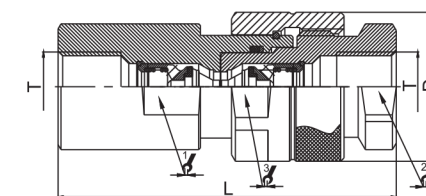
PART NO.	LS	D	1/4"	3/8"	A	T
KZE-BD-02SF	68	φ30	23	27	16	G1/4 NPT1/4
KZE-BD-03SF	75.6	φ39.7	30	36	14.5	G3/8 NPT3/8
KZE-BD-04SF	86.4	φ45	34	41	19	G1/2 NPT1/2
KZE-BD-06SF	105.5	φ53.8	41	50	23	G3/4 NPT3/4
KZE-BD-08SF	123	φ58.8	50	55	23	G 1 NPT1
KZE-BD-10SF	152.5	φ78.5	65	75	26	G1-1/4 NPT1-1/4
KZE-BD-12SF	172	φ98	75	90	27	G1-1/2 NPT1-1/2
KZE-BD-16SF	206.5	φ129	100	125	27	G2 NPT2

Ниппель



PART NO.	LP	1/4"	A	T
KZE-BD-02PF	43	25	13	G1/4 NPT1/4
KZE-BD-03PF	48	32	16	G3/8 NPT3/8
KZE-BD-04PF	53	34	18	G1/2 NPT1/2
KZE-BD-06PF	63	46	21	G3/4 NPT3/4
KZE-BD-08PF	72	50	23	G 1 NPT1
KZE-BD-10PF	86	65	26	G1-1/4 NPT1-1/4
KZE-BD-12PF	95	80	27	G1-1/2 NPT1-1/2
KZE-BD-16PF	118	110	27	G2 NPT2

Соединение в сборе



PART NO.	L	D	1/4"	3/8"	1/2"	T
KZE-BD-02	84.2	φ30	23	25	27	G1/4 NPT1/4
KZE-BD-03	89.5	φ39.7	30	32	36	G3/8 NPT3/8
KZE-BD-04	102.2	φ45	34	34	41	G1/2 NPT1/2
KZE-BD-06	121.2	φ53.8	41	46	50	G3/4 NPT3/4
KZE-BD-08	138.5	φ58.8	50	50	55	G 1 NPT1
KZE-BD-10	167.5	φ78.5	65	65	75	G1-1/4 NPT1-1/4
KZE-BD-12	188	φ98	75	80	90	G1-1/2 NPT1-1/2
KZE-BD-16	227.4	φ129	100	110	125	G2 NPT2